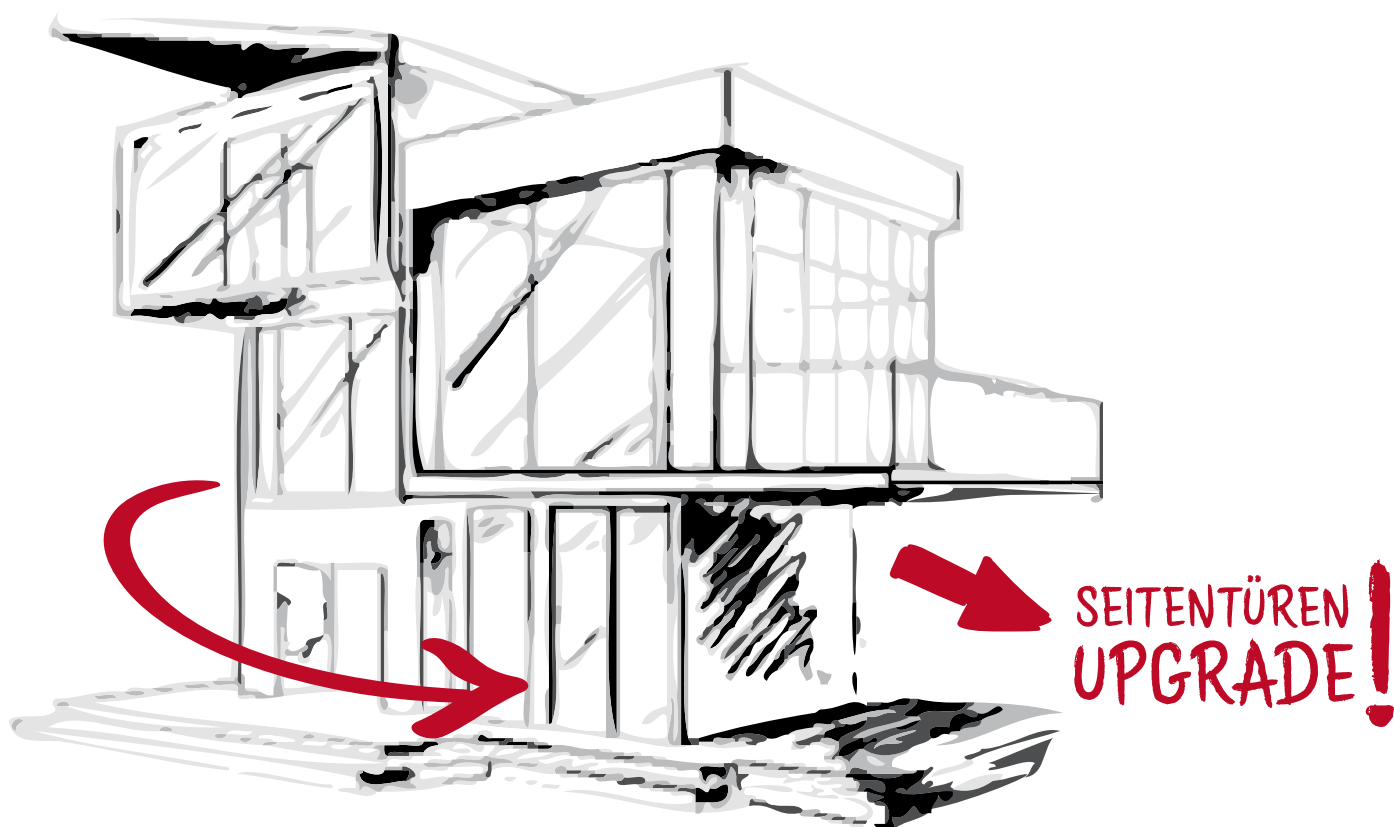


SIDEline



TÜREN RUND UMS HAUS - Wählen Sie selbst!

Füllungen



side 1

Einsatzfüllung in weiß,
Ornamentglas Satinato Ug 1,1



side 2

Einsatzfüllung in weiß,
Edelstahl-optik außen,
Ornamentglas Satinato Ug 1,1



side 3

Einsatzfüllung in weiß,
Ornamentglas Mastercarré
Ug 1,1



side 4.1

mit glatter
Oberfläche

side 4

Einsatzfüllung in weiß,
Nutung einseitig,
Ornamentglas
Chinchilla Ug 1,1



side 5

Einsatzfüllung in weiß,
Nutung einseitig



side 6

Einsatzfüllung in weiß,
Nutung einseitig,
Ornamentglas Satinato Ug 1,1

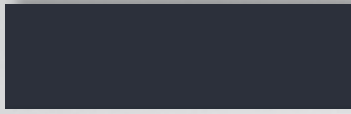
side 4.1

mit glatter Oberfläche

Optionen - gegen Mehrpreis erhältlich

Füllungen mit
VSG-Verglasung
möglich!


Farben



Anthrazitgrau



Basaltgrau



Mahagoni



Braun Dekor



Golden Oak

Verglasung



Mastercarree weiß




Chinchilla weiß



Satinato

System




Quelle: Schüco International KG

SI 82 L

- 7-Kammer-System
- Blendrahmen-Bautiefe 82 mm
- Einsatzfüllung
- Anschlagdichtung
- 2 Dichtungsebene
- Silbergrau RAL 7001 (Profilfarbe weiß)
- Schwarz (Profilfarbe Dekor)

Griff



Quelle: VBH Deutschland GmbH

Edelstahlangengriff
außen, 500 mm


Lieferstandard

Beschlag



- 3-fach Verriegelung mit 2 Bolzen
- 3 zweiteilige Aufsatztürbänder
- 3-dimensional verstellbar
- Profilzylinder
Not- und Gefahrenfunktion
mit 3 Schlüsseln

System



Quelle: Schüco International KG

CT 70 classic

- 5-Kammer-System
- Bautiefe 70 mm
- Einsatzfüllung
- Anschlagdichtung
- 2 Dichtungsebene
- Silbergrau RAL 7001 (Profilfarbe weiß)
- Schwarz (Profilfarbe Dekor)

Griffe




Innendrücker
weiß oder EV1

Außenstoßgriff
weiß oder EV1



Glas



Klarglas

Farbe

beidseitig

WEISS

SCHÜCO

Partner